



УПРАВЛЕНИЕ ФЕДЕРАЛЬНОЙ СЛУЖБЫ
ГОСУДАРСТВЕННОЙ СТАТИСТИКИ
ПО КРАСНОЯРСКОМУ КРАЮ,
РЕСПУБЛИКЕ ХАКАСИЯ И РЕСПУБЛИКЕ ТЫВА

Естественное движение населения в Республике Хакасия



I полугодие 2023 года



Естественное движение населения

Республика Хакасия

I полугодие 2023 года

- 01** Показатели естественного движения населения (естественный прирост, убыль (-), число зарегистрированных родившихся и умерших)
- 02** Число зарегистрированных браков
- 03** Число зарегистрированных разводов



ЕСТЕСТВЕННОЕ ДВИЖЕНИЕ НАСЕЛЕНИЯ

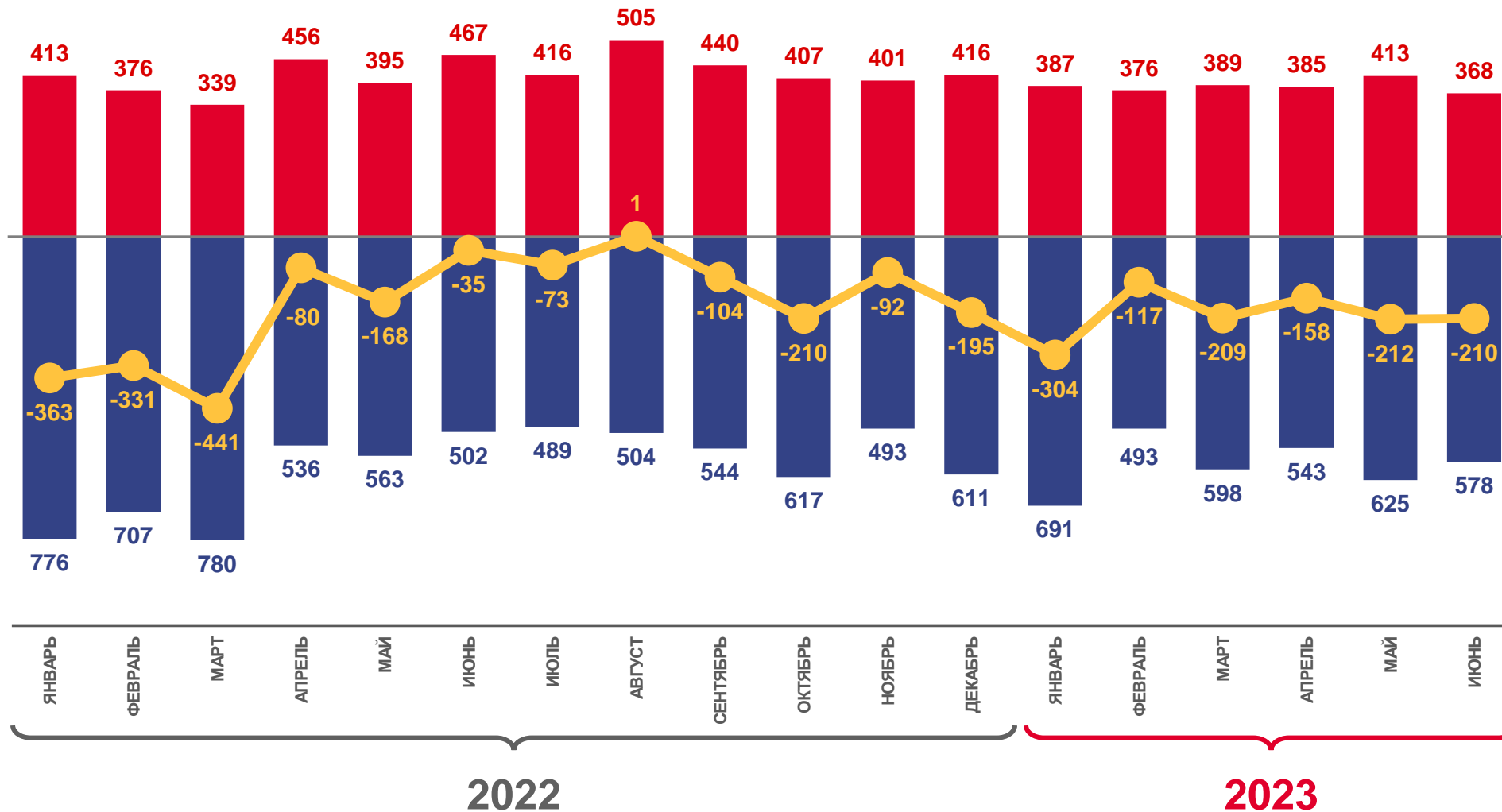
человек

I полугодие
2023 года

Естественный прирост,
убыль (-)

-1 210

человек



Число родившихся

Число умерших

Естественный прирост, убыль (-)





КОЭФФИЦИЕНТЫ ЕСТЕСТВЕННОГО ПРИРОСТА, УБЫЛИ (-) НАСЕЛЕНИЯ

в расчете на 1000 человек населения*



-4,6

I полугодие
2023 года

-5,3

I полугодие
2022 года

Республика Хакасия



-4,5

I полугодие
2023 года

-6,0

I полугодие
2022 года

Сибирский федеральный округ

I полугодие 2023 года



* При расчете используется численность населения с учетом итогов Всероссийской переписи населения 2020 г.





ЧИСЛО ЗАРЕГИСТРИРОВАННЫХ РОДИВШИХСЯ

человек

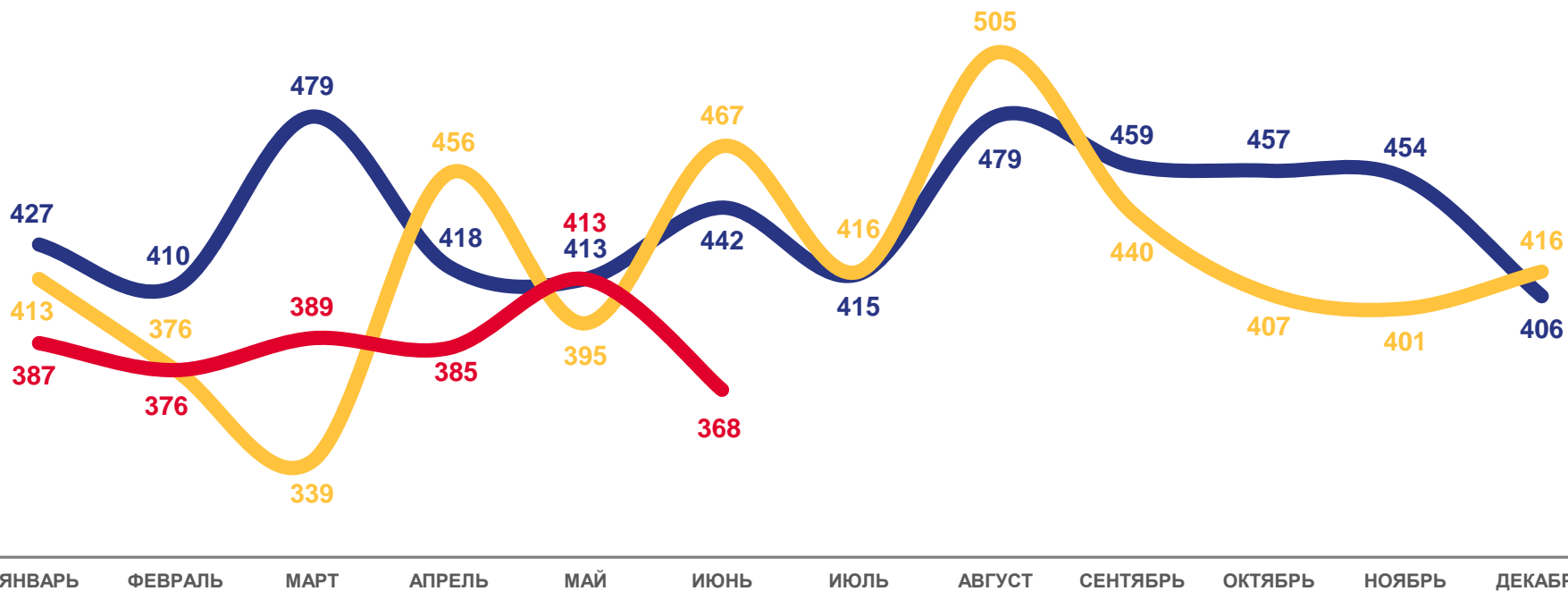
I полугодие
2023 года

2 318

человек

94,8%

к I полугодию
2022 года



2021

2022

2023





КОЭФИЦИЕНТЫ РОЖДАЕМОСТИ НАСЕЛЕНИЯ

в расчете на 1000 человек населения*



8,8

I полугодие
2023 года

9,3

I полугодие
2022 года

Республика Хакасия



8,9

I полугодие
2023 года

9,1

I полугодие
2022 года

Сибирский федеральный округ

I полугодие 2023 года



* При расчете используется численность населения с учетом итогов Всероссийской переписи населения 2020 г.





ЧИСЛО ЗАРЕГИСТРИРОВАННЫХ УМЕРШИХ

человек

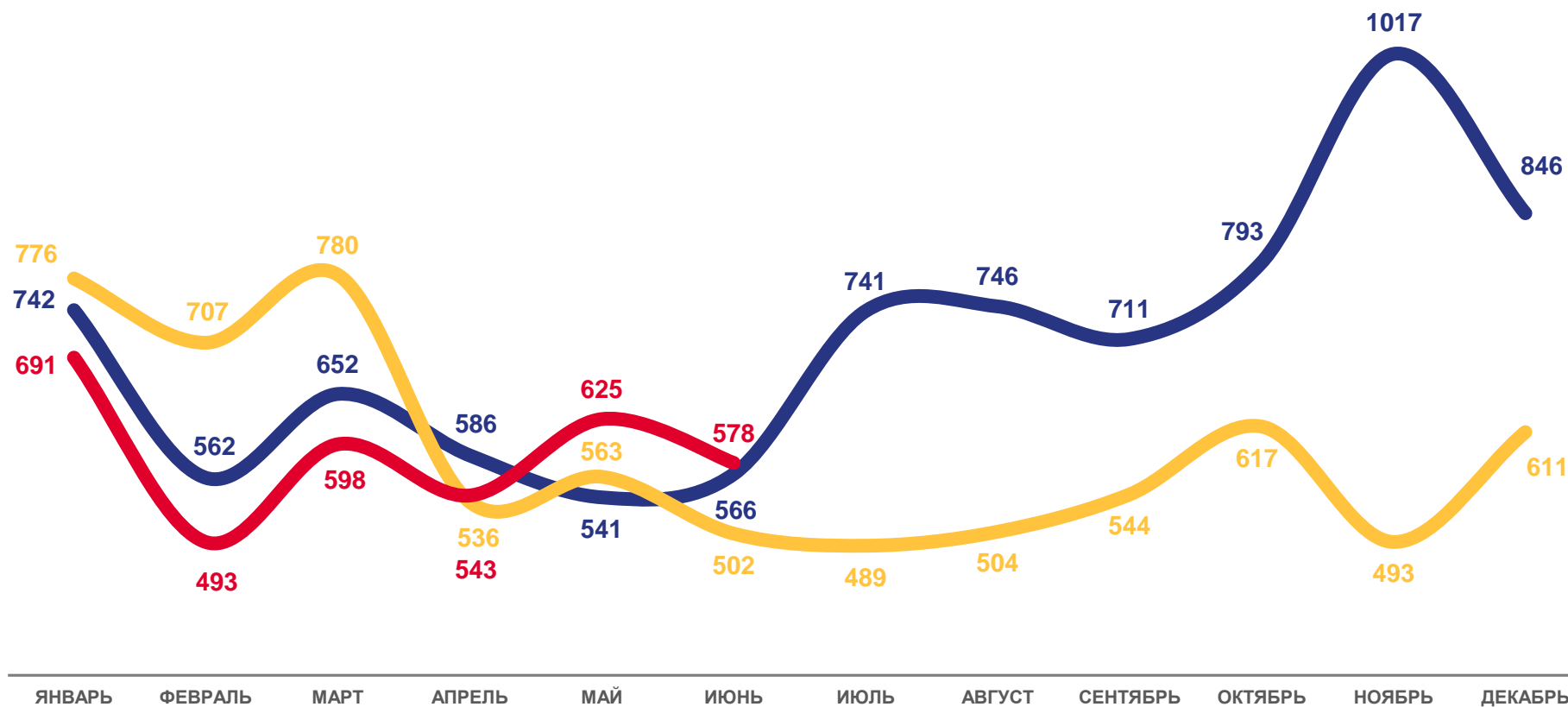
I полугодие
2023 года

3 528

человек

91,3%

к I полугодию
2022 года



2021

2022

2023





1000 чел.

КОЭФФИЦИЕНТЫ СМЕРТНОСТИ НАСЕЛЕНИЯ

в расчете на 1000 человек населения*



13,4

I полугодие
2023 года

14,6

I полугодие
2022 года

Республика Хакасия



13,4

I полугодие
2023 года

15,1

I полугодие
2022 года

Сибирский федеральный округ

I полугодие 2023 года



* При расчете используется численность населения с учетом итогов Всероссийской переписи населения 2020 г.





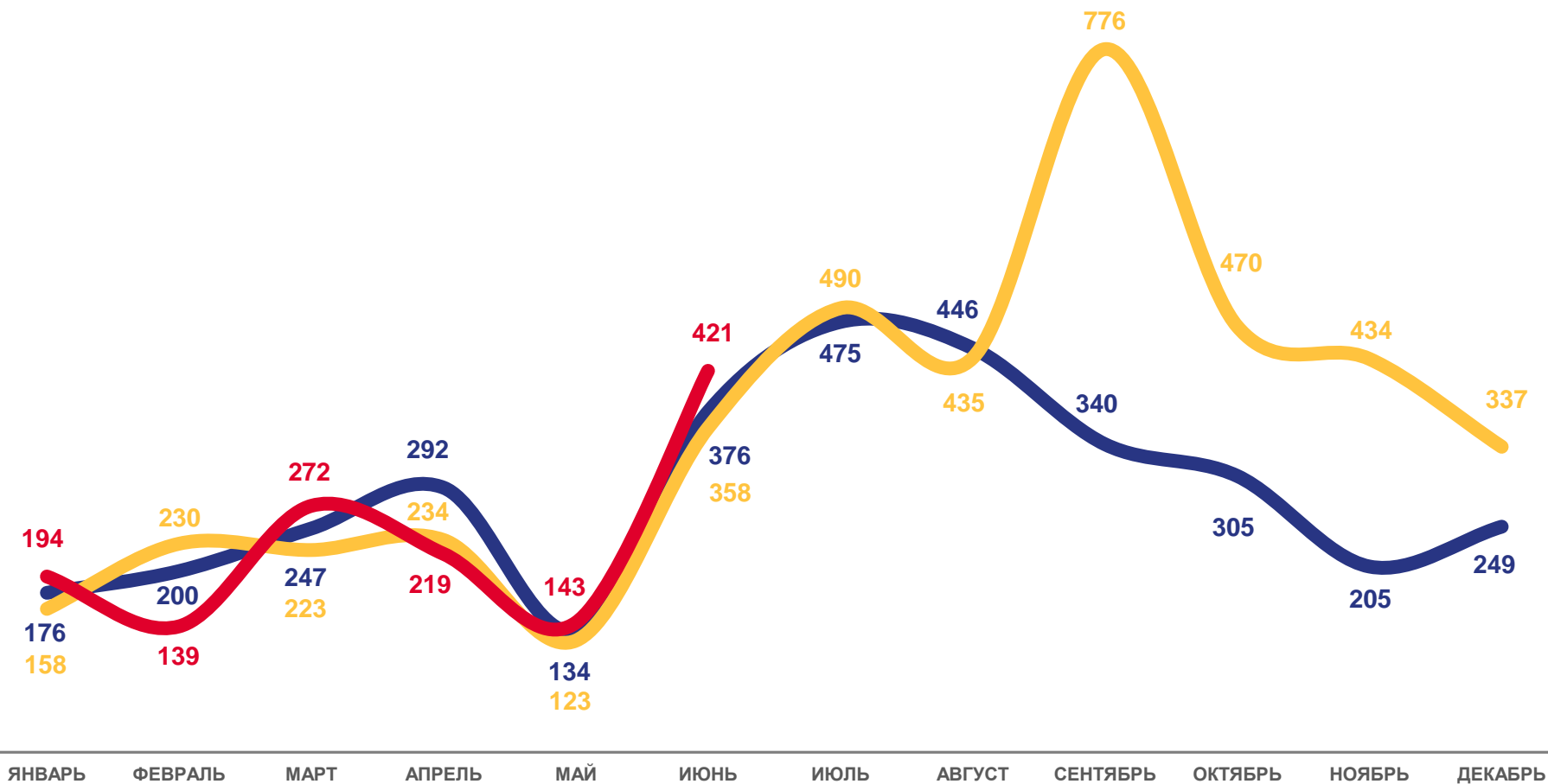
ЧИСЛО ЗАРЕГИСТРИРОВАННЫХ БРАКОВ

единиц

I полугодие
2023 года

1 388
единиц

104,7%
к I полугодию
2022 года



2021

2022

2023





КОЭФФИЦИЕНТЫ БРАЧНОСТИ НАСЕЛЕНИЯ

в расчете на 1000 человек населения*



5,3

I полугодие
2023 года

5,0

I полугодие
2022 года

Республика Хакасия



5,5

I полугодие
2023 года

5,2

I полугодие
2022 года

Сибирский федеральный округ

I полугодие 2023 года



* При расчете используется численность населения с учетом итогов Всероссийской переписи населения 2020 г.





ЧИСЛО ЗАРЕГИСТРИРОВАННЫХ РАЗВОДОВ

единиц

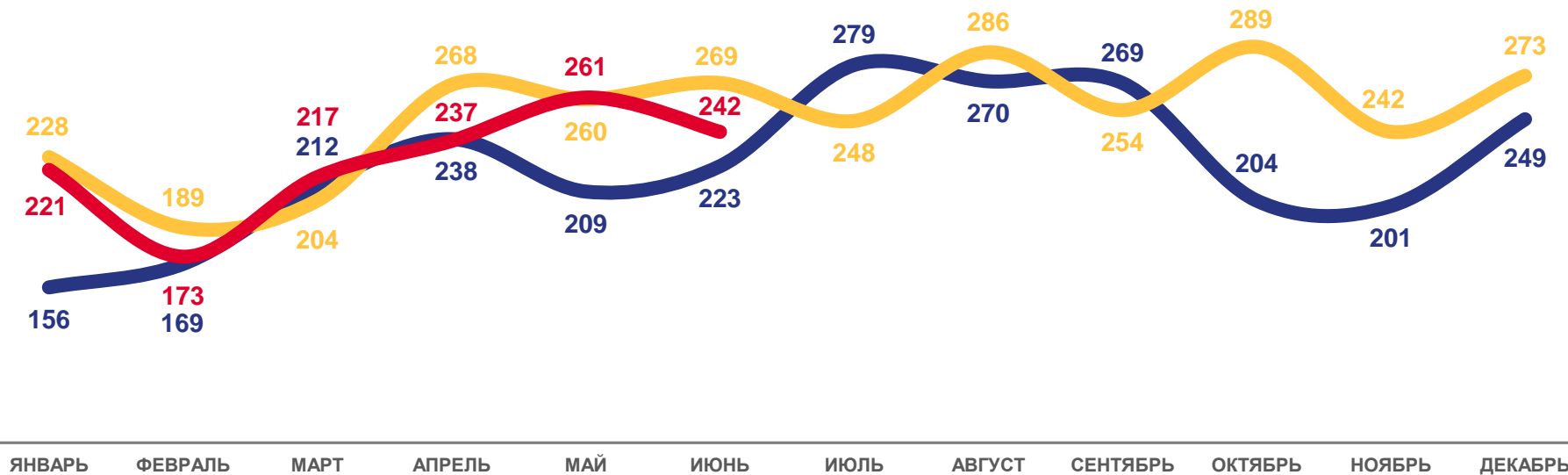
I полугодие
2023 года

1 351

единица

95,3%

к I полугодию
2022 года



2021

2022

2023





КОЭФФИЦИЕНТЫ РАЗВОДИМОСТИ НАСЕЛЕНИЯ

в расчете на 1000 человек населения*



5,1

I полугодие
2023 года

5,4

I полугодие
2022 года

Республика Хакасия



5,0

I полугодие
2023 года

4,7

I полугодие
2022 года

Сибирский федеральный округ

I полугодие 2023 года



* При расчете используется численность населения с учетом итогов Всероссийской переписи населения 2020 г.

